

BEHRINGER V-TONE BASS BDI21

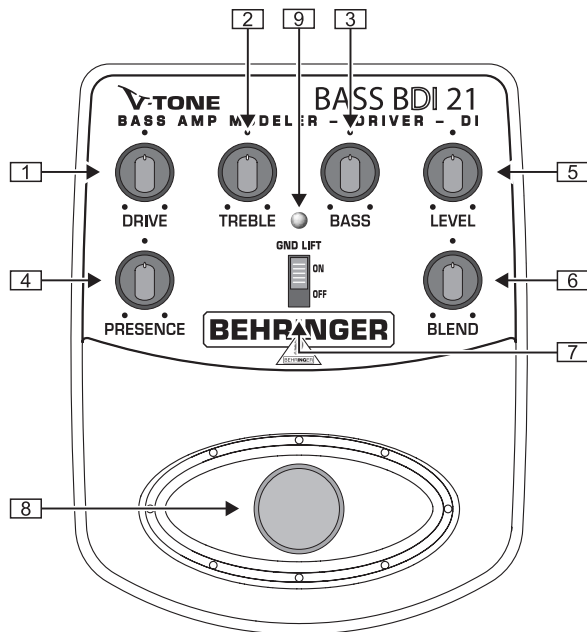
VÄLKOMMEN TILL BEHRINGER

Tack för det förtroende du har visat oss genom att köpa V-TONE BASS BDI21. Denna högkvalitativa bas-driver är skapad för basister med många olika krav. Den integrerade röremuleringen ger ett ljud och en klang som låter som en micad basrörförstärkare, medan tvåbands-EQ (med presence control), och den dedicerade drive-kontrollen låter dig skapa vilka bastoner du vill, från antikt till modernt. Dessutom fungerar BDI21 som en standard ultra-transparent direct injection-box när den används i bypass-läge.

Med en DI-box (direct injection) kan man skicka en signal direkt från en obalanserad högimpedansutgång (till exempel en basgitarr) och ansluta den direkt till den balanserade mikrofoningången på ett mixerbord.

För scen, inspelning, repetition eller uppvärmning – BEHRINGER V-TONE BASS BDI21 är det givna valet för dem som vill ha stort ljud men enkla inställningar.

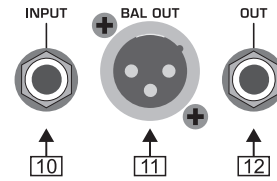
KONTROLLER



Kontroller

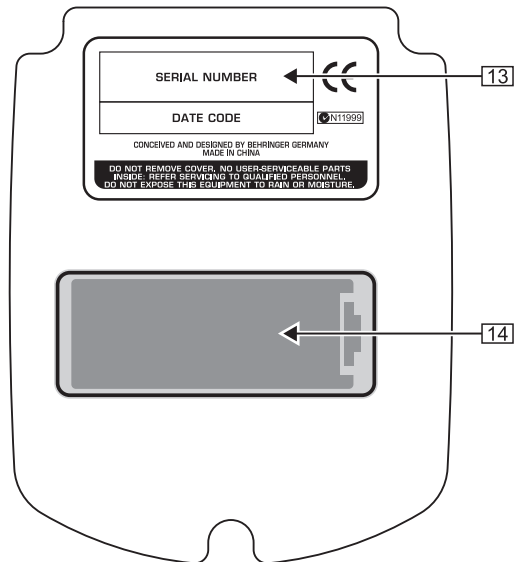
- 1 Med *DRIVE*-kontrollen justerar du den totala förstärkningen och overdrive, på liknande sätt som när man reglerar output på en rörförstärkare.
- 2 *TREBLE* (diskant-kontrollen) styr signalens högfrekvensintervall (+/-12 dB).
- 3 Med *BASS* (baskontrollen) kan du höja eller sänka ljudet i lågfrekvensintervallet (+/-12 dB).
- 4 *PRESENCE*-kontrollen förstärker det övre harmoni-området och ger ett mjukare höjdläge och mer attack.
- 5 Med *LEVEL* (nivåkontrollen) justerar du utgångsljudnivån på din BDI21.
- 6 *BLEND*-kontrollen reglerar graden av röremulering. Röremuleringskretsen skapar ett verkligt rörljud som från en micad basrörförstärkare.
- 7 *GND LIFT* kopplar bort jordningen mellan input och output, Beroende på hur den anslutna utrustningen är jordad kan detta eliminera brum eller rundgång (ground loops).

- 8 Använd fotkontakten för att aktivera/deaktivera alla ljudfunktioner (EQ, DRIVE, röremulering). Då fungerar BDI21 enbart som en standard transparent DI-box.
- 9 Denna lysdiod tänds när effekten aktiveras (se 8).



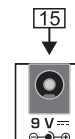
Kontakter

- 10 Använd denna 1/4" TS *INPUT*-kontakt för att ansluta instrumentkabeln till din basgitarr eller andra instrument.
- 11 *BAL OUT* är den balanserade mikrofonutgången på BDI21. Använd en högkvalitativ balanserad XLR-kabel (mikrofonkabel) för att ansluta drivern till ett mixerbord.
- 12 Den obalanserade 1/4" TS *OUT*-kontakten sänder signalen till din basförstärkare.



Undersidan på BDI21

- 13 *SERIENUMMER*. Serienumret på din BDI21 finns på undersidan.
 - 14 *BATTERIFACK*. Öppna locket för att installera eller byta 9 V-batteriet (se också avsnittet STRÖMKRAV).
- ☞ Din BDI21 är igång så snart du sätter i en stickkontakt i *INPUT*-kontakten. Batteriet kopplas ur när kontakten tas bort. Därför har BDI21 ingen on/off-strömbrytare. Du kan förlänga batteriets livslängd genom att alltid koppla ur strömmen när drivern inte används.



Nätanslutningskontakt

- 15 Använd *DC IN*-kontakten om du vill använda en extern 9 V strömkälla (ingår ej). För detaljer se avsnittet STRÖMKRAV.

BEHRINGER V-TONE BASS BDI21

ANVÄNDNINGSMÖJLIGHETER

Tillsammans med andra instrument

BDI21 är inte avsett enbart för basgitarer. Du kan prova den tillsammans med andra instrument (t.ex. akustisk/elektrisk gitarr, keyboard etc.) för att skapa nya ljud och utveckla din musik. Men se till att ingångsnivån inte är för hög, så att du inte överbelastar din BDI21.

Direkt till ett mixerbord

För användning live och i studio kan du ansluta den balanserade XLR BAL OUT-utgången direkt till mikrofoningången på ett mixerbord. Se till att du inte överbelastar ingången – justera förstärkarkontrollen för respektive kanal. Läs bruksanvisningen till ditt mixerbord om du behöver mer information.

Utan instrument

Du kan använda BDI21 utan instrument som en extern processor ansluten till ett brytjack eller effektjack (aux send/return) på ditt mixerbord för att påverka signalen i en viss kanal. På så sätt kan du framhäva befintliga spår under mixdown. Läs bruksanvisningen till ditt mixerbord om du behöver mer information.

STRÖMKRAV

Batteri:

Ett standard 9 V alkaliskt batteri (ingår ej).
Strömförbrukning: ca 25 mA

Strömförsörjning:

OBS: ENDAST LIKSTRÖM FÅR ANVÄNDAS!
Annars skadas enheten och garantin upphör att gälla.

Specifikationer för extern strömförsörjning:

- 9 V DC (reglerad), minimum 50 mA
- 2 mm honkontakt, center negativ (-)

GARANTI

Aktuella garantivillkor finn på vår webbplats
<http://www.behringer.com>.

SPECIFIKATIONER

Input

Kontakt ¼" TS
Impedans 1 MΩ

Output

Kontakt ¼" TS
Impedans 1 kΩ

Balanserad output

Kontakt XLR
Impedans 200 Ω

Srömförsörjning

9 V, > 50 mA DC reglerad

Nätanslutning

2 mm DC jack, center negativ

Batteri

9 V typ 6LR61

Effektförbrukning

25 mA

Mått

ca 5" (127 mm) x 3 9/10" (100 mm)
x 2" (50 mm)

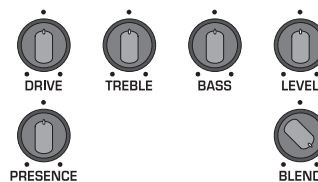
Vikt

ca. 460 g

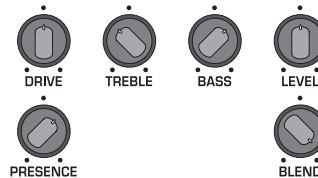
BEHRINGERs anstränger sig ständigt för att uppnå och säkerställa högsta tänkbara kvalitetsnivå. Nödvändiga förändringar genomförs utan föregående besked. Därför kan det hända att faktiska uppgifter och apparatutseende kan komma att skilja sig från framställningen i bruksanvisningen.

SAMPLINGSINSTÄLLNINGAR

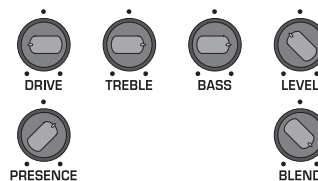
FAT TUBE



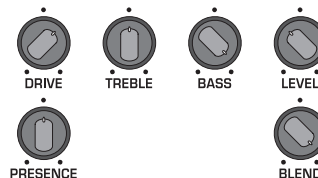
SVT® STYLE



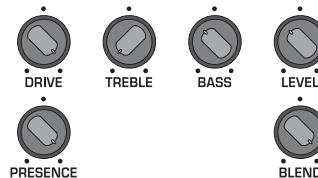
SLAP



REGGAE



SOLO



Tekniska ändringar och ändringar av utseendet förbehålles. Alla uppgifter var aktuella vid tryckning. De här avbildade eller nämnda namn på andra företag, institutioner eller publikationer och deras respektive logotyper är registrerade varumärken och tillhör dess innehavare. Med användningen av dessa hävdar BEHRINGER® inget anspråk på de registrerade varumärken eller något existerande samband mellan varumärkesinnehavaren och BEHRINGER®. Omnämning av samplingsinställningar från kommersiella källor eller hänvisningar till kommersiella organisationer sker endast i informationssyfte och innebär ingen anknytning av BEHRINGER till sådana samplingsinställningar eller någon rekommendation från BEHRINGER. Det innebär inte heller att sådana samplingsinställningar med säkerhet är de för ändamålet lämpligaste. BEHRINGER® garanterar ej för att beskrivningar, illustrationer och uppgifter är rätt och fullständiga. Avbildade färger och specifikationer kan avvika obetydligt från produkten. BEHRINGER® produkter kan enbart köpas hos auktoriserade återförsäljare. Distributörer och återförsäljare är inte några befulldmäktigade ombud till BEHRINGER® och saknar behörighet att på något sätt binda BEHRINGER® rättsligt vare sig det handlar om en uttrycklig eller konkludent handling. Denna bruksanvisning är skyddad av upphovsrätten. Varje duplicering resp. Nytryck, även av utdrag och varje återgivning av illustrationer, även i förändrat skick, får endast göras med BEHRINGER Spezielle Studioteknik GmbH skriftliga tillåtelse. BEHRINGER är ett registrerat varumärke.

ALLA RÄTTIGHETER FÖRBEHÅLLS
© 2004 BEHRINGER Spezielle Studioteknik GmbH.
BEHRINGER Spezielle Studioteknik GmbH,
Hanns-Martin-Schleyer-Str. 36-38, 47877 Willich-Münchheide II, Tyskland.
Tel. +49 2154 9206 0, Fax +49 2154 9206 4903